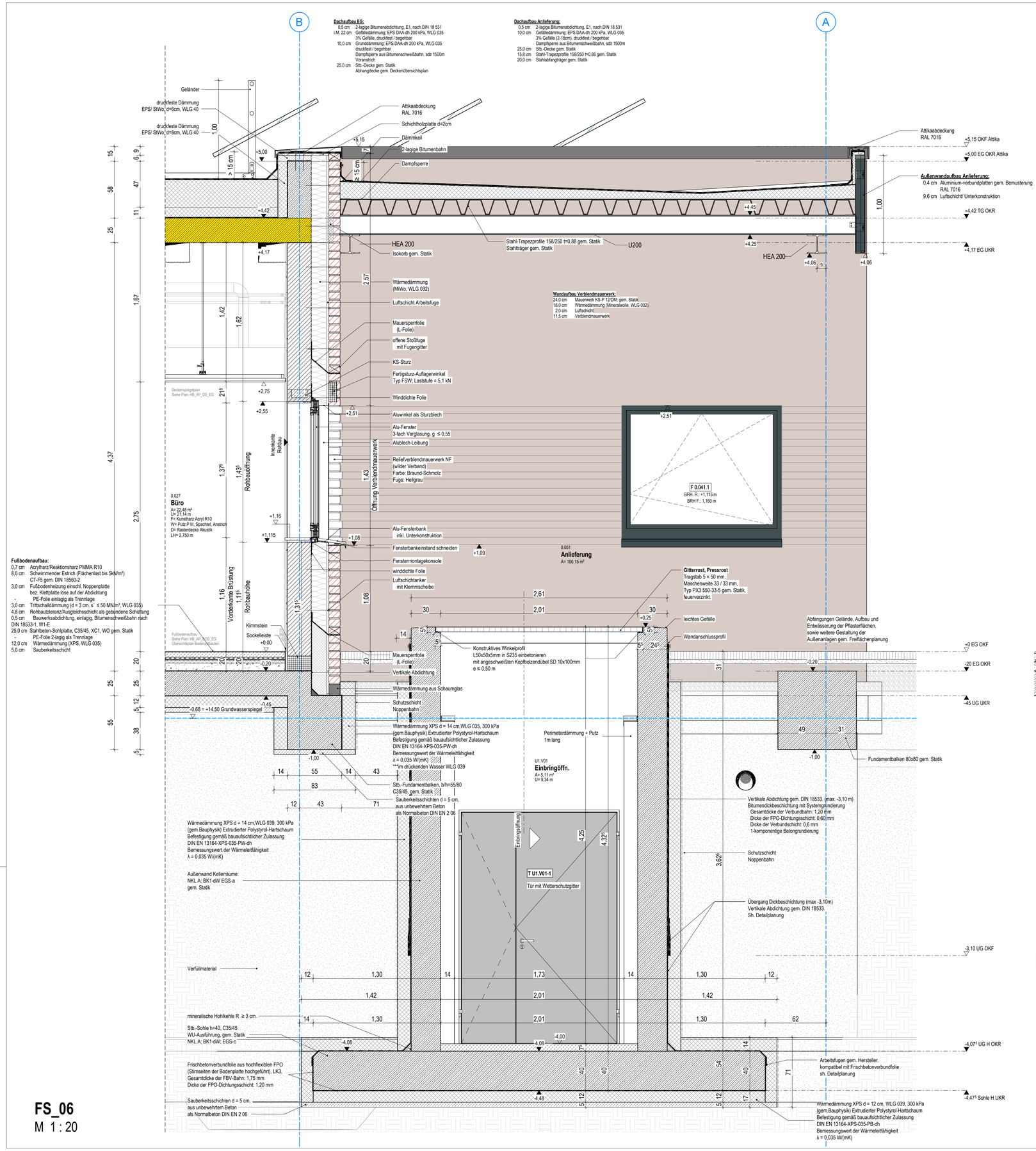

FS_06
M 1 : 20

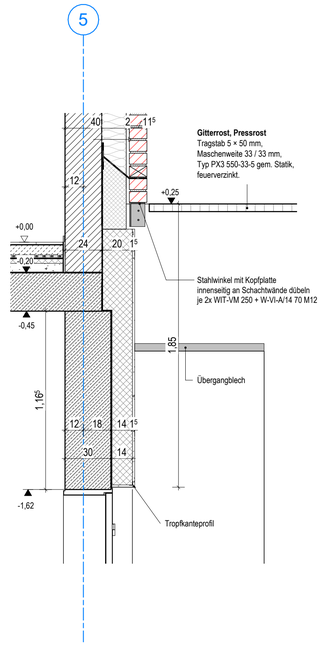

Einbringsöffnung
M 1 : 20

Legende

- Mauerwerk tragend
- Mauerwerk nicht tragend
- Mauerwerk Verblender
- Stahlbeton tragend
- Stahlbetonfertigteil
- unbewehrter Beton
- Trockenbauwand
- Dämmung, hart, zB. EPS/ XPS
- Dämmung, weich
- Kühlzellenwand
- WC-Trennwand
- Estrich

Änderungen
unklar

OKF	Oberkante Fertig
OKR	Oberkante Roh
UKF	Unterkante Fertig
UKR	Unterkante Roh
BRH-R	Brüstung OKF-OKR
BRH-F	Brüstung OKF-OKF
BRR	Brüstung OKR-OKR
RH	Raumhoch
LH	Lichte Höhe
TH	Türhoch
DF	Dehnfuge
GDF	Gebäudedehnfuge
RR	Regenfallrohr
HP	Hochpunkt
TP	Tiefpunkt
RR	Regenfallrohr
NE	Notentwässerung
M	Motor Sonnenschutz
SO	Sonnenschutz
SOV	Sonnenschutzverglasung
VD	Verdunklung
TV	Totalverdunklung
BL	Blendschutz
BA	Bodenablauf
DA	Dachablauf
DD	Deckendurchbruch
BD	Bodendurchbruch
WS	Wandschlitz
WD	Wanddurchbruch
REV	Revision
UZ	Unterzug
ÜZ	Überzug
BK	Balken
HK	Heizkörper
FBHVT	Fußboden-Heizkreisverteiler
NA	Notausgang
NK	Nutzungsklasse
A(a)	anspruchsvoll
A(n)	normal
A(e)	einfach
A(u)	untergeordnet

Begrenzung Raumflächen
Bauteile vor/über der Schnittebene
verdeckte Kanten
Durchgangsrichtung der Rettungswege

Legende Brandschutz

Plandarstellung / DIN EN 13501 / DIN 4102 / Benennung

(R) EI 90 / F90 A/B / feuerbeständig	
(R) EI 60 / F60 A/B / hochfeuerhemmend	
(R) EI 30 / F30-B / feuerhemmend	
A2 / A2-s1,d0 / nicht brennbare Baustoffe	
REI 30 (F30-AB) /Fläche Decke, Öffnungslos	
RWA	Rauch- und Wärmeabzug
RAZ	Rauchmeldezentrale
BMZ	Brandmeldezentrale
FSD	Feuerwehrschlüsseldepot
FLC	Feuerlöscher CO2
FLP	Feuerlöscher Pulver
FLS	Feuerlöscher Schaum
RA	Rauchableitung Achse Taster = 1.20 ü. OKFF
RA (e)	Rauchableitung motorische Öffnung
EI 60 (F60)	Brandschutzverglasung (G60), 60 min. raumabschließend
BM	Brandmelder Achse Taster = 1.40 ü. OKFF
BA	Brandfallsteurung Aufzug Achse Taster = 1.40 ü.OKFF
NA	Notausgang
T90-Kl	feuerbeständige Klappe, 4-seitig umlaufende Dichtung
NRWG	Natürliches Rauch- und Wärmeabzugsgerät
FIZ	Feuerwehrinfozentrale
FZU	Zuluft
L	Löschdecke
W	Wandhydrant
FLF	Feuerlöscher Fettbrand

Alle Maße sind am Bau zu prüfen! Unstimmigkeiten sind vor der Bauausführung mit dem Planverfasser zu klären! Für die Einhaltung der Maße haftet allein der Unternehmer! Angaben zu Durchbrüchen sind aus Schalplänen bzw. Rohbauplänen zu entnehmen!
Alle Höhen beziehen sich auf OKF wenn keine andere Höhe angegeben ist.

Index	Datum	Gegenstand der Änderung	Sachbearbeiter
V2	31.03.2026	Siehe Änderungswolke	mol, gla, hla
V1	13.03.2026	Planerstellung	mol

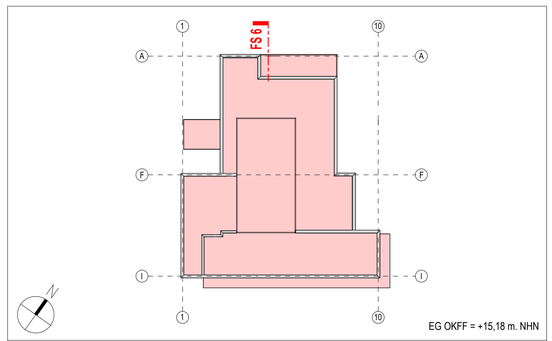

Objekt
Neubau Truppenküche VT 900

Anschrift
Delmetal-Kaserne, Abernettistr. 200

Bauherr*in
Bundesministerium der Verteidigung
vertreten durch
Senator für Finanzen
Bundesbau Bremen, Fach- und Rechtsaufsicht

Projektleitung

Geschäftsführer*in/ Geschäftsbereichsleiter*in	Teamleiter*in/ Projektleiter*in	Bearbeiter*in	Datum
		-	12.05.2026
Externes Büro		gepr	
		gez	
Maßnahmennr./Systemnr.	Planungsphase	Papiergröße	
	Ausführungsplanung	0.841x0.594=0.50	

Projektverzeichnis

Hinweis

Plan-Nr.
DTK_G7_18023_ARC_AP_FS_06_704

Maßstab
Wie angezeigt

Planinhalt/Fachplanung
Fassadenschnitt 6
Hochbauplanung

VORABZUG V2
12.05.2026